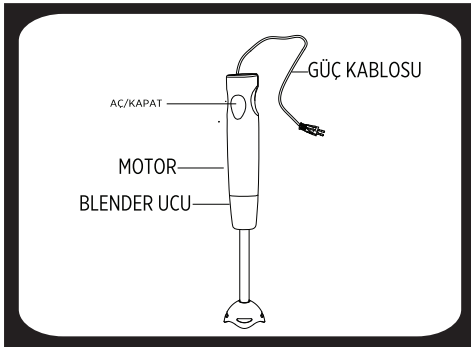


# CONTI

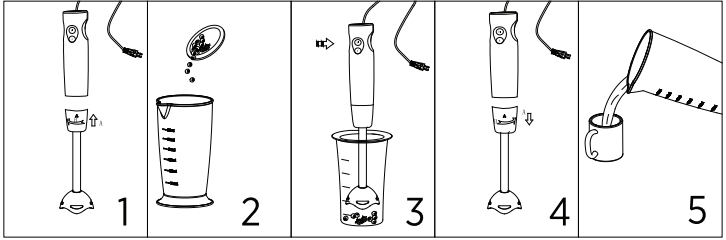


**QUICK CMB-102 UBUK BLENDER  
KULLANMA KILAVUZU**

## PARA TANIMI VE KULLANIM



MALZEME	MAKS. MİKTAR (G)	AIKLAMA	MAKS.SÜRE (SN)
SOĐAN	100	8 PARA HALİNDE KESİN	4-8 SN ATIM
MEYVE KOMPOSTOSU	80	YAKLAŐIK 5g/PARA	8 SN
SARIMSAK	80		4-8 SN ATIM
PEYNİR	50		12 SN
HAŐLANMIŐ YUMURTA	Ü YUMURTA SARISI		4-8 SN
JAMBON	70		10 SN



- Bu el blenderi dip sos, sos, mayonez ve bebek maması hazırlamanın yanı sıra içecek ve milk shake karıştırma için son derece uygundur. Lütfen cihazı çalıştırmadan önce tüm talimatları dikkatlice okuyun;
1. Öncelikle tüm sökülebilir parçaları temizleyin ("Temizlik ve Bakım" bölümüne bakınız).
  2. Motor parçasını blender milinin içine sokun ve Şekil 1'de gösterildiği gibi terine oturuncaya kadar motor parçasını döndürün.
  3. Yiyeceği (örn. çilek) Karıştırma kabının içine Şekil 2'de görüldüğü gibi koyun. Büyük parçalı yiyeceklerin küçük parçalar halinde kesilmesi gerekmektedir. (1,5 CM x 1,5CM x 1,5 CM).
  4. El blenderinin fişini prize takın ve cihazı Karıştırma kabının dibine kadar sokun, blender milini yiyeceğin içerisine daldırın. Ardından düğmeye basın (Hız 1-- hız 2 güç kademeli olarak artar).
  5. Yiyeceği eşit şekilde işlemek için blenderi nazikçe yukarı ve aşağı yönde hareket ettirin. Blenderin kabın tabanına yapışması halinde, hemen açma/kapama düğmesini serbest bırakın.
    - El blenderini Karıştırma kabında veya başka bir kapta çalıştırabilirsiniz.
    - Cihaz çalışırken yiyeceklerin ısısının 80 derecenin üzerine çıkması yasaktır.
  6. Kullandıktan sonra, blenderi kapatmak için elinizi düğmeden çekin ve blenderi prizden çekin. Motor kısmını blender milinden çıkarmak için Şekil 4'te görüldüğü gibi sökün.
  7. Şekil 5'te gösterildiği gibi çırpılmış yiyeceği dökün. Ardından yiyeceklerin blenderin üzerinde kurumasını önlemek için kullandıktan hemen sonra blenderi temizleyin (Bkz."Temizlik ve Bakım").

## ÖNEMLİ GÜVENLİK ÖNLEMLERİ

1. Cihazı 1 dakikadan fazla çalıştırmayın;
2. Katı gıdaları küçük parçalar halinde kesin ve çırpıma başlayın. Bu karıştırma kabına her seferinde birçok yiyecek koymaktan iyidir;
3. Cihaz gözle görülür bir şekilde düşük hızla çalışıyorsa kapayın ve ardından: A: Fazla malzemeleri azaltın; B: Cihazın içerisinde katı bir malzeme kamışsa, katı malzemeyi gevşek hale getirin.
4. Bu cihaz çocuklar tarafından kullanılmalıdır. Cihazı ve kablосunu çocukların erişemeyeceği bir yerde saklayın.
5. Bu cihaz, güvenli kullanımına ilişkin gözetim sağlanıp, bu konuda eğitim verilmesi ve bu kişilerin söz konusu tehlikeleri öğrenmesi halinde, fiziksel, motor ya da zihinsel becerileri gelişmemiş veya bilgi ve tecrübe açısından yetersiz kişiler tarafından kullanılabilir.
6. Cihazla oynamaları için çocuklar gözetimde bulundurulmalıdır.

## UYARI

- Kullanmadan önce güç beslemesini kontrol edin. Standart voltaj 220-240V'dur;
- Blender kuruluncaya kadar fişe takmayın;
- Bu cihazı EBEVEYN NEZARETİNDE kullanın, Çocuklar için Uygun Değildir;
- Sadece ebeveynlerin kullanımına yöneliktir.
- Kordon veya fişi hasarlı bir cihazı veya arızalanan ya da herhangi bir şekilde hasar görmüş bir cihazı çalıştırmayın.
- İncelenmesi, onarılması veya ayarlanması için cihazı en yakın Tamirhaneye iade edin.
- Motor kısmını suya veya başka bir sıvıya sokmayın.
- Cihazı 1 turdan sonra bir süre (yaklaşık 30 dakika) dinlendirdiğinizden emin olun.
- El blenderi hindistan cevizi, mısır gevreği, kahve çekirdeği veya baharat gibi çok sert malzemeleri öğütmek için uygun değildir. Bezelye ve fasulyeyi işleme tabi tutmadan önce yeteri kadar sıvı içinde bekletin. Sıvı malzemenin kapasitesi karıştırma kabında 500 mL kademeli seviyeyi aşmamalıdır.
- Ani buhar nedeniyle cihazdan çıkabileceğinden blenderin içerisine sıvı dökülür.
- Blender milindeki bıçak, cihazın kapatılmasından sonra birkaç saniye dönmeye devam eder. Blenderi yiyecekten çıkarmadan ve bir kez daha kullanmadan önce bıçağın dönüşünün durmasını bekleyin.
- Eritici veya aşındırıcı temizlik ürünleri kullanmayın.
- Elektrik kablosunun sivri kenarlardan veya sıcak yüzeylerden dolayı hasar görmediğinden emin olun. Elektrik kablosunu blenderin etrafına sarmayın.
- El blenderinde herhangi bir modifikasyon yapmayın. Elektrik kablosunu kendi başınıza değiştirmeye çalışmayın. El blenderi veya elektrik kablosuyla ilgili tamirler sadece uzman bir servis tarafından veya Yetkili bir Serviste yapılmalıdır. Hatalı tamir, kullanıcının ciddi yaralanma riskiyle sonuçlanabilir. Aşırı sıcaklıkta dikkatli olun.
- Sivri kesme bıçaklarının kullanımı, kaseenin boşaltılması ve temizlik konusunda dikkatli olunmalıdır. Cihaz çalışırken elinizi bıçağa temas ettirmeyin. Gerekliyse cihazı kapatın.

- ⚠ Karıştırma kabı ısıtma amacıyla kullanılamaz.
- ⚠ Çok keskin olduğundan bıçağı dikkatli kullanın.
- ⚠ Gözetimsiz olarak bırakılan blenderi, kurulumdan, söktükten ve temizlemeden önce daima fişten çekin.
- ⚠ Cihazı daima elektrik kablosundan değil, prizden çekin.
- ⚠ **WEEE**



*WEEE direktifi eski veya arızalı elektrik veya elektronik ürünlerin çevreye uygun bir şekilde atılmasını gerektirir. Bu sembol ürününüzün ayrı olarak toplanması gerektiğini belirtir.*

**■ En yakın toplama merkezi için belediyeniz ile iletişim kurun.**

## TEMİZLİK VE BAKIM

- Motor kısmını yumuşak, nemli bir bez ile silin.
- Blender gövdesi, karıştırma kabı ve ağız bulaşık makinesine yıkanabilir. Ayrıca sıcak su ve birkaç damla bulaşık deterjanıyla da yıkanabilir;
- Bıçakta kalıntı varsa, karıştırma kabını temizlemek için içerisine biraz sıcak su koyun. Blender gövdesini karıştırma kabının içine koyup, cihazı açın. Karıştırma kabındaki suyu dökün ve cihazı bir süre çalıştırdıktan sonra kapatın.
- Temizledikten sonra tüm parçaları iyice kurutun.

## TEKNİK ÖZELLİKLER

Kullanım ömrü: 7 yıl

Garanti süresi: 2Yıl

AC 220-240V – 50/60Hz

1700W



Üretici/Tedarikçi

DIGICOM ELEKTRONİK PAZARLAMA A.Ş.

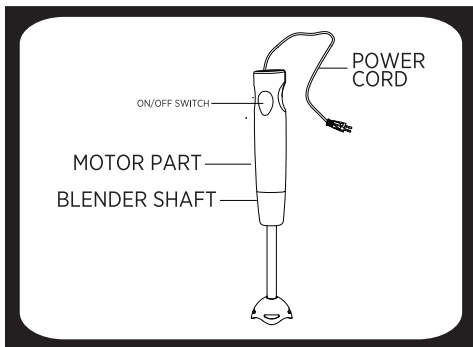
HALKALI MERKEZ MAH. ATLAS SOK. DIGICOM PLAZA ŞİT.

NO:12/10 HALKALI K.ÇEKMECE İSTANBUL

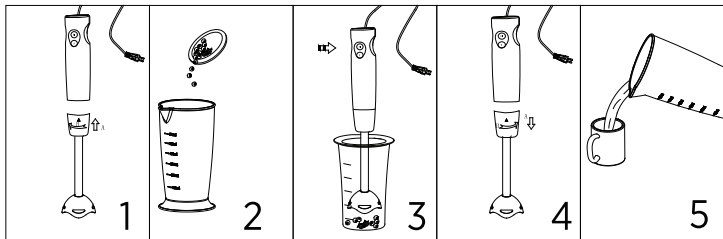
Tel: 0212 470 06 00

Fax: 0212 471 75 78

## PARTS OF DESCRIPTION



INGREDIENT	MAX QUANTITIES(G)	REMARK	MAX TIMES(s)
ONIONS	100	CUT IN 8	4-8s IN PULSE
FRUIT COMPOTE	80	ABOUT 5g/PIECE	8s
GARLIC	80		4-8s IN PULSE
CHEESE	50		12s
BOILED EGGS	THREE YOLKS		4-8s
HAM	70		10S



The hand blender is perfectly suited for preparing dips, sauces, soups, mayonnaise and baby food as well as for mixing drinks and milk shakes. Please read all the instructions carefully before operation;

1. Please clean all the removable parts firstly (Please refer to "Cleaning and Maintenance").
2. Insert the motor part into the blender shaft and turn the motor part until it locks into place, as shown in Diagram 1.
3. Put the food (e.g. strawberry) into the Mix cup, as shown in Diagram 2. Big piece food needs to be cut into small pieces. (1.5 CM x 1.5CM x 1.5 CM).
4. Connect the power plug of the hand blender and position the hand blender deep in the Mix cup, immerse the blender shaft into the food. Then press switch (Speed 1— speed 2 The power increases by degree).
5. Gently move the blender up and down to process food evenly. If the blender sucks itself to the bottom of the container, briefly release the on/off switch.
  - You can operate the hand blender in the Mix cup, or in any other container.
  - The temperature of the ingredients is prohibited to more than 80° when the machine is working.
6. After use, release the switch to turn the blender off and unplug the blender from the power socket. Turn the motor part to remove it from the blender shaft, as shown in Diagram 4.
7. Pour the whisked food out, as showed in Diagram 5. Then immediately clean the blender after use to prevent food from drying on (Please refer to "Cleaning and Maintenance").

## IMPORTANT SAFEGUARDS

1. Do not operate the machine more than 1 minute.
2. Cut the solid stuff into small pieces and start to whisk. It's better than put many stuff into the Mix cup each time;
3. Shut off the machine if the speed is obviously slow when it's working, and then: A: Please reduce the material if there are too much; B: Please make the solid material loose if there is any solid material blocked inside.
4. This appliance shall not be used by children. Keep the appliance and its cord out of reach of children.
5. Appliances can be used by persons with reduced physical, sensory or mental capabilities or lack of experience and knowledge if they have been given supervision or instruction concerning use of the appliance in a safe way and if they understand the hazards involved.
6. Children being supervised not to play with the appliance.

## WARNING

- Check power supply before use. The voltage is 220-240V standard;
- Do not plug the blender in until it is assembled;
- Please use this item under PARENTAL SUPERVISION, Not Suitable for Children;
- Family use only.
- Do not operate any appliance with a damaged cord or plug or after the appliance malfunctions, or has been damaged in any manner. Return appliance to the nearest Repair Shop for examination, repair or adjustment.
- Do not put motor part into water or any other liquid.
- Please make sure that you allow the machine to rest for a long time (about 30 minutes) after 1 cycle.
- The hand blender is not suitable for chopping very hard food items, such as nutmeg, cereals, coffee beans or spices. Let peas and beans soak in a sufficient quantity of liquid before processing them. The capacity of liquid material should not be more than 500mL-graduated level in the Mix cup.
- Liquid is poured into the blender as it can be ejected out of the appliance due to a sudden steaming.
- The blade in the blender shaft continues to turn for a few seconds after switching the blender off. Wait for the blade to stop turning before removing the blender from food and before further handling.
- Do not use aggressive or abrasive cleaning products.
- Make sure that the power cord cannot be damaged by sharp edges or hot surfaces. Do not wind the power cord around the blender.
- Do not make any modifications to the hand blender. Do not attempt to change the power cord by yourself either. Repairs to the hand blender or power cord must only be carried out by a specialist workshop or at the Service Centre. Improper repair may result in considerable risk of injury to the user. Be careful if hot.
- Care shall be taken when handling the sharp cutting blades, emptying the bowl and during cleaning.



⚠ Do not put your hand or other thing into the blade when the machine is working. Please shut off the machine if necessary.

⚠ Mix cup can not be used for heating.

⚠ Take care of the blade for it is very sharp.

⚠ Always disconnect the blender from the supply if it is left unattended and before assembling, disassembling and cleaning. Always pull the mains plug, not the power cord.

⚠ WEEE

## CLEANING AND MAINTENANCE

- Please clean the motor part with a soft, damp cloth.
- Blender shaft, mix cup and lip can put in the dishwasher for cleaning. And also can be cleaned in warm water and a few drops of washing-up liquid;
- Please put some warm water into the mix cup to clean if there is some residue ON the blade. Put the blender shaft into the mix cup and switch on the machine. Pour the water out of the mix cup and shut off the machine after a working period.
- Let all parts dry thoroughly after cleaning them.

## TECHNICAL SPECIFICATIONS

**Lifetime:** 7 years

**Warranty Period:** 2 years

AC 220-240V – 50/60 Hz

1700W



Üretici/Tedarikçi

DIGICOM ELEKTRONİK PAZARLAMA A.Ş.

HALKALI MERKEZ MAH. ATLAS SOK. DİGİCOM PLAZA SİT.

NO:12/10 HALKALI K.ÇEKMECE İSTANBUL

Tel: 0212 470 06 00

Fax: 0212 471 75 78

## GARANTİ VE TÜKETİCİ HİZMET BİLGİLERİ

1. Garanti süresi malın teslim tarihinden itibaren başlar ve 2 yıldır.
  2. Bütün parçaları dahil olmak üzere malın tamamı firmamız tarafından garanti süresince garanti kapsamındadır.
  3. Malın garanti süresi içerisinde arızalanması durumunda, tamirde geçen süre garanti süresine eklenir. Malın tamir süresi en fazla 20 iş günüdür. Bu süre mala ilişkin arızanın servis istasyonuna, servis istasyonunun olmaması durumunda, malın satıcısı, bayii, acentesi, temsilciliği, ithalatçısı veya imalatçısından birisine bildirim tarihinden itibaren başlar. Malın arızasının, 10 iş günü içinde giderilmemesi halinde; üretici veya ithalatçı, malın tamiri tamamlanıncaya kadar, benzer özelliklere sahip başka bir malı tüketicinin kullanımına tahsis etmek zorundadır.  
İŞ GÜNÜ : Ulusal resmi ve dini bayramlar ile yılbaşı, 1 Mayıs , 15 Temmuz ve hafta sonu tatil günleri hariç diğer günleri ifade eder.
  4. Malın garanti süresi içinde, gerek malzeme ve işçilik, gerekse montaj hatalarından dolayı arızalanması halinde, işçilik masrafı, değiştirilen parça bedeli ya da baska herhangi bir ad altında hiçbir ücret talep edilmeksizin tamiri yapılacaktır.
  5. Malın ayıplı olduğunun anlaşılması durumunda tüketici;
    - a) Satılanı geri vermeye hazır olduğunu bildirerek sözleşmeden dönme,
    - b) Satılanı alıkoyup ayıp oranında satış bedelinden indirim isteme,
    - c) Aşırı bir masraf gerektirmediği takdirde, bütün masrafları satıcıya ait olmak üzere satılanın ücretsiz onarılmasını isteme,
    - d) İmkan varsa, satılanın ayıpsız bir misli ile değiştirilmesini isteme, seçimsizlik haklarından birini kullanabilir. Satıcı, tüketicinin tercih ettiği bu talebi yerine getirmekle yükümlüdür.
  6. Tüketicinin ücretsiz onarım hakkını kullanması halinde malın;
    - a) Garanti süresi içinde tekrar arızalanması,
    - b) Tamiri için gereken azami sürenin aşılması,
    - c) Tamirinin mümkün olmadığı, yetkili servis istasyonu, satıcı, üretici veya ithalatçı tarafından bir raporla belirlenmesi, durumlarında; tüketici malın bedel iadesini, ayıp oranında bedel indirimini veya imkan varsa malın ayıpsız misli ile değiştirilmesini satıcıdan talep edebilir. Satıcı, tüketicinin talebini reddedemez. Bu talebin yerine getirilmemesi durumunda satıcı, üretici ve ithalatçı müteselsilen sorumludur. Malın ayıpsız misli ile değiştirilmesinin satıcı için orantısız güçlükleri beraberinde getirecek olması halinde tüketici, sözleşmeden dönme veya ayıp oranında bedelden indirim haklarından birini kullanabilir.
  7. Malın kullanma kılavuzunda yer alan hususlara aykırı kullanılmasından kaynaklanan arızaların yanı sıra aşağıda açıklanan koşullarda, ürün garanti kapsamına girmez
    - a) Garanti Belgesi üzerinde malın seri numarasında tahrifat yapıldığı haller,
    - b) CONTI yetkili personeli ya da yetkili servisleri haricinde kişilerin cihazın tamir ve tadiline müdahale etmesi sonucu oluşan arızalar,
    - c) Cihaza bağlanan dış donanımdan (regülatör, kesintisiz güç kaynağı vb.) kaynaklanan arızalar,
    - d) Anormal voltaj düşüklüğü veya fazlalığından, hatalı elektrik tesisatından, cihazın etiketinde belirtilenden farklı bir sebebe gerilimine bağlanmasyla oluşan arızalar,
    - e) Malın tesliminden sonraki nakiller ve yerleştirme sonucu (düşme, aşırı sarsılma, darbe vs.) oluşabilecek arızalar,
    - f) Cihazın kullanım hatalarından meydana gelen dış ve iç yüzeylerdeki bozulma, çizilme, kırılmalar ve arızalar,
    - g) Doga olaylarının (yıldırım, sel, su baskını, deprem, yangın vs.) yol açacağı arızalar.
- Garanti Belgesinin tekemmül ettirilerek tüketiciye verilmesi sorumluluğu tüketicinin malı satın aldığı yetkili satıcı, acente ya da temsilciliklere aittir. Tüketiciler; Şikayet ve itirazlar için tüketici mahkemelerine ve tüketici hakem heyetlerine başvurabilir. Garanti belgesi ile ilgili olarak çıkabilecek sorunlar için T.C. Ticaret Bakanlığı Tüketicinin Korunması ve Piyasa Gözetimi Genel Müdürlüğüne başvurabilirler.

## **Garanti İle İlgili Olarak Müşterinin Dikkat Etmesi Gereken Hususlar;**

Ürün garanti belgesini muhafaza ediniz. Garanti belgesinin ibraz edilememesi durumunda ürüne garanti dışı işlem uygulanır. Ürün yanında satın alınacak yardımcı elemanlar ve aksesuarlar ürün garantisinin dışında tutulur. Kullanma kılavuzunda zamanla ve kullanıma bağlı olarak değiştirilmesi gerektiği belirtilen sarf malzemeler garanti dışındadır. Ürünün kullanım ömrü 7 yıldır. (Ürünün fonksiyonunu yerine getirebilmesi için gerekli yedek parça bulundurma süresi.) Garanti belgesi üzerinde tahrifat yapıldığı, ürün üzerindeki orijinal seri numarası kaldırıldığı veya tahrif edildiği takdirde bu garanti geçersizdir. Ocaklarda kullanılan aksesuarlar kılavuzda belirtildiği sürede ve şekilde temizlenmelidir. Aksesuarlarda kullanım neticesinde zamanla deformasyonlar, renk değişikliği görülebilir. Bu gibi durumlar normaldir, ürünün görev ve fonksiyonlarını yerine getirmesine engel değildir ve garanti kapsamına girmez. Paslanmaz çelik ürünlerde kılavuzda belirtilen uyarılara dikkat edilmemesi halinde kararma, oksitlenme, yüzeyde dalgalanmalar ve elektrikli ocaklarda ısıya bağlı olarak sararma görülebilir. Bek brülörlerinin bulaşık makinesinde yıkanması sonucu renk değişikliği olabilir. Bu gibi durumlar garanti kapsamına girmez.

## **Tüketici Hizmet Bilgileri**

Size en yakın CONTI Yetkili Servis acentesini öğrenmek için ürün ile beraber sağlanan yetkili servis listesine başvurabilirsiniz.

## TAŞIMA VE NAKLİYE SIRASINDA DİKKAT EDİLECEK HUSUSLAR

Taşıma ve nakliye işlemini orijinal ambalajı ile yapınız. İndirme-bindirme ve taşıma sırasında, ürüne maksimum dikkat gösterilmelidir. Taşıma ve nakliye sırasında ambalajın tamamen kapalı olduğundan emin olun. Ambalaja ve pakete zarar verebilecek (nem, su, darbe, vs) etkenlere karşı koruyunuz. Ürünün kullanım esnasında; • Kırılması, deforme ve zarar görmemesine, • Taşıma esnasında hasar ve anıza oluşmamasına, • Vurma, çarpma, düşürme vb. dış etkenler nedeniyle zarar görmemesine dikkat ediniz.

### Tüketicinin seçilmiş hakları

- 1-Malın ayıplı olduğunun anlaşılması durumunda tüketici: (Ayıplı mal, tüketiciye teslimi anında, taraflarca kararlaştırılmış olan örnek yada modele uygun olmaması yada objektif olarak sahip olması gereken özellikleri taşınaması nedeni ile sözleşmeye aykırı olan maldır.)
  - a-Satılanı geri vermeye hazır olduğunu bildirerek sözleşmeden dönme, b-Satılanı alıkkoyup ayıp oranında satış bedelinde indirim isteme, c-Aşırı bir masraf gerektirmediği takdirde bütün masrafları satıcıya ait olmak üzere satılanın ücretsiz onarımını isteme, d-İmkân varsa, satılanın ayıpsız bir misli ile değişmesini isteme, Seçilmiş haklarından birini kullanabilir. Satıcı tüketicinin tercih ettiği bu talebi yerine getirmek ile yükümlüdür.
- 2-Ücretsiz onarım veya malın ayıpsız misli ile değiştirilmesi hakları üretici veya ithalatçıya karşı da kullanılabilir. Bu fıkradaki haklarını yerine getirilmesi konusunda satıcı, üretici ve ithalatçı müteselsilen sorumludur. Üretici veya ithalatçı, malın kendisi tarafından piyasaya sürülmesinden sonra ayıplı olduğunu ispat ettiği takdirde sorumlu tutulmaz.
- 3-Ücretsiz onarım veya malın ayıpsız misliyle değiştirmesini satıcı için orantısız güçlükleri beraberinde getirecek olması halinde tüketici, sözleşmeden dönme veya ayıp oranında bedelden indirim haklarından birini kullanabilir. Orantısızlığının tayininde malın ayıpsız değeri ayıplı önemli ve diğer seçimlik haklara başvurmanın tüketici açısından sorun teşkil etmeyeceği gibi hususlar dikkate alınır.
- 4-Ücretsiz onarım veya malın ayıpsız misli ile değiştirilmesi haklarından birinin değiştirilmesi durumunda bu talebin satıcıya, üreticiye veya ithalatçıya yöneltilmesinden itibaren azami 30 iş günü içinde yerine getirilmesi zorunludur.
- 5-Tüketicinin sözleşmeden dönme veya ayıp oranında bedelden indirim hakkını seçtiği durumlarda, ödemiş olduğu bedelin tümü veya bedelden yapılan indirim tutarı derhal tüketiciye iade edilir.
- 6-Seçimlik hakları kullanılmasını nedeni ile ortaya çıkan tüm masraflar, tüketicinin seçtiği hakları yerine getiren tarafta karşılanır. Tüketici bu seçimlik haklarından biri ile birlikte 11-1-2011 tarihli ve 6098 sayılı Türk borçlar kanunun hükümleri uyarınca tazminat ta talep edebilir.

## GARANTİ BELGESİ

Satın almış olduğunuz CONTI mamulü çağdaş teknolojinin tüm gereklerine uygun olarak üretilmiş olup, uzun ömürlü ve üstün bir mamuldür. Mamulünüzden en uygun şekilde yararlanmak için kullanma kılavuzunda yazılı olanları dikkatle uygulayınız. Bakım ve onarım için, sadece tüm yurda yayılmış olan Yetkili Servislerimize veya Tüketici Dayanışma Hattımıza başvurunuz. En güncel Yetkili Servis listemiz, [www.contievaletleri.com.tr](http://www.contievaletleri.com.tr) web sitemizde yer almaktadır.

Garanti Belgesi Belge Numarası:  
Belge Onay Tarihi:

Ünvan: DIGICOM ELEKTRONİK PAZARLAMA A.Ş.  
FİRMA YETKİLİSİNİN  
İMZASI - KAŞESİ:

**DIGICOM ELEKTRONİK PAZARLAMA A.Ş.**  
Halkalı Merkez Mah. Dereboyu Sok. No:15 Kat:3  
Halkalı - Küçükçekmece / İSTANBUL  
Büyük Mükellefler V.D. No:3026880  
İst. Tic. Sic. No: 2732298  
Mersis No: 8199002688000011

DIGICOM ELEKTRONİK PAZARLAMA A.Ş.  
HALKALI MERKEZ MAH. ATLAS SOK. DIGICOM PLAZA SİT.  
NO:12/10 HALKALI K.ÇEKMECE İSTANBUL  
Tel: (0212) 470 06 00 pbx. Fax: (0212) 471 75 78

Cinsi : ÇUBUK BLENDER  
Markası : CONTI  
Modeli : CMB-102 QUICK

Teslim Tarihi ve Yeri :  
Azami Tamir Süresi : 20 iş günü  
Garanti Süresi : 2 yıl

Seri No :  
Ünvan :  
Adres :  
Telefon-Fax :  
Fatura Tarihi ve No :  
Tarih, İmza, Kaşe :

Garanti süresinde anlaşmazlık doğduğu takdirde fatura tarihi esas alınacağından, kullanıcının Garanti Belgesi ile birlikte, fatura veya faturanın okunaklı bir fotokopisini de muhafaza etmesi gereklidir.

6502 sayılı Tüketici Kanunu madde 56'ya göre, Garanti Belgesinin tekemmül ettirilerek tüketiciye verilmesi sorumluluğu, tüketicinin malı satın aldığı satıcı bayi, acenta yada temsilciliklerine aittir. Garanti Belgeleri, satın alınan mala ilişkin faturanın tarih ve sayısı ile bandrol ve seri numarasını içermek zorundadır. Aksi takdirde geçerli değildir.

## TERMS OF GUARANTEE

- Guarantee term starts as from the date of delivery of the goods and is valid for 2 years.
  - If any defect due to faulty materials and workmanship occurs within this two-years guarantee period, DIGICOM will repair or replace the product at its expense.
  - DIGICOM will only pay for repair or replacement if convincing proof is provided, for instance by means of a receipt, that the day on which service is claimed is within the guarantee period.
  - The guarantee does not cover products and/or product parts that are subject to wear, that can be considered as consumable parts by their nature or that are made of glass.
  - The guarantee is not valid if a defect is due to damage caused by incorrect use, poor maintenance (e.g. parts blocked by scale) or if alterations or repairs have been carried out by persons not authorised by DIGICOM.
  - For the appliance to be used correctly, the user should strictly adhere to all instructions included in the instructions for use and should abstain from any actions or uses that are described as undesired or which are warned against in the instructions for use.
  - For some products the guarantee may be subject to certain restrictions, for instance as a result of the type of material used.
- Guarantee restrictions, if any can be found under the heading of the directions for use.
- These guarantee restrictions do not affect your statutory rights.

The Guarantee does not cover the following issues:

- 1- Failure in following advices and terms stated in the user's guide of the product,
- 2- Scratches and damages occurred as a result of falling, impacting and such external effects after the consumer receives the product,
- 3- Using wrong electrical installation,
- 4- Attempting to repair or alter the device by a person besides the authorized DIGICOM personnel or service before consulting to an authorized service for guaranteed repairing.

The consumer has to report any conflict between him and the service stations to DIGICOM by mail or phone.

## GENERAL DISTRIBUTION AND AFTER-SALES SERVICES:

DIGICOM ELEKTRONİK PAZARLAMA A.Ş.

**Address:** Halkalı Merkez Mah. Atlas Sk. DigiCom Plaza Sit. No:12/10 Halkalı / K.Çekmece / İSTANBUL

**Consumer Advisory Hotline:** 444 76 42 **E-mail:** contiservis@digicom.com.tr / info@digicom.com.tr **Web:** www.contievaletleri.com.tr

## CERTIFICATE OF WARRANTY

CONTI product you have purchased is manufactured in compliance with all the requirements of modern technology, and is a long life and a superior product. Please apply the instructions written in the user's guide to benefit from your product in the most proper way. For maintenance and repair, please consult only to our Authorized Services spread all through the country or to our Consumer Advisory Hotline. Our most updated list of Authorized Services are at our web site, [www.contievaletleri.com.tr](http://www.contievaletleri.com.tr).

Certificate of Warranty

Certificate Number:

Certificate Approval Date:

Title: DIGICOM ELEKTRONİK PAZARLAMA A.Ş.  
OF THE AUTHORIZED PERSON OF THE COMPANY  
SIGNATURE - STAMP :

**DIGICOM ELEKTRONİK PAZARLAMA A.Ş.**

Halkalı Merkez Mah. Deseboyyu Cad. No:15 Kat:3

Halkalı - Küçükçekmece / İSTANBUL

Büyük Mükteslefler V.D. 95026880

İst. Tic. Sic. No: 271298

Mersis No: 819900268000011

DIGICOM ELEKTRONİK PAZARLAMA A.Ş.  
HALKALI MERKEZ MAH. ATLAS SOK. DIGICOM PLAZA SİT.  
NO:12/10 HALKALI K.ÇEKMECE İSTANBUL  
Tel: (0212) 470 06 00 pbx. Fax: (0212) 471 75 78

Serial No :

Type : HAND BLENDER  
Brand : CONTI  
Model : CMB-102 QUICK

Title :  
Address :  
Telephone-Fax :  
Invoice Date and No :  
Date, Signature, Stamp :

Date and Place of Delivery :  
Guarantee Period : 2 years

In case of any conflict during the Guarantee period, date of invoice shall be taken as the basis, accordingly, the user has to keep the invoice or a readable copy of the invoice along with the Certificate of Warranty.

Certificates of Warranty has to include date and number of the invoice of the purchased goods and banderole and serial number. Otherwise it shall be invalid.

# CONTI

*sizin için düşünür...*

T.C TİCARET BAKANLIĞINCA BELİRTİLEN KULLANIM ÖMRÜ 7 YILDIR

**444** | ÜCRETSİZ  
**76 42** | DESTEK  
HATTI

 /contievaletleri  
[www.contievaletleri.com](http://www.contievaletleri.com)

 /DigicomTurkiye  
[www.digicom.com.tr](http://www.digicom.com.tr)

 [www.digicomshop.com](http://www.digicomshop.com)

Conti bir **DIGICOM** grup markasıdır.